



presenterar

# getakyrkan

bouldering på västgötaslätten!



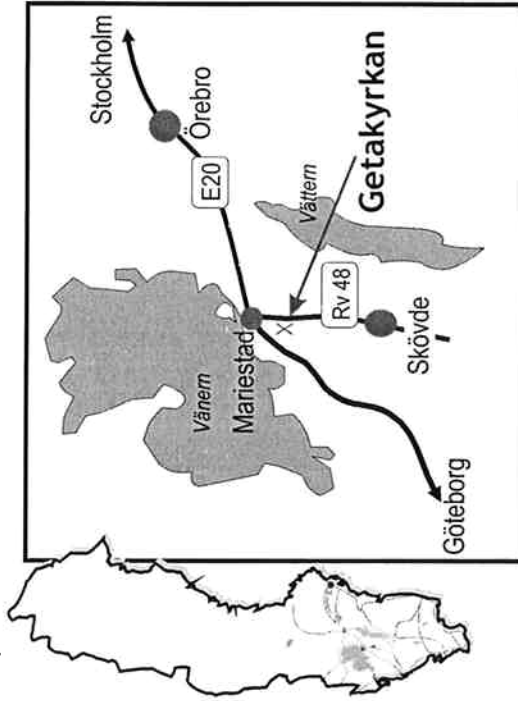
jugtopo #002

version 4.1 - 2001-08-03

uppdateringar: [www.jug.nu/omraden/getakyrkan/](http://www.jug.nu/omraden/getakyrkan/)

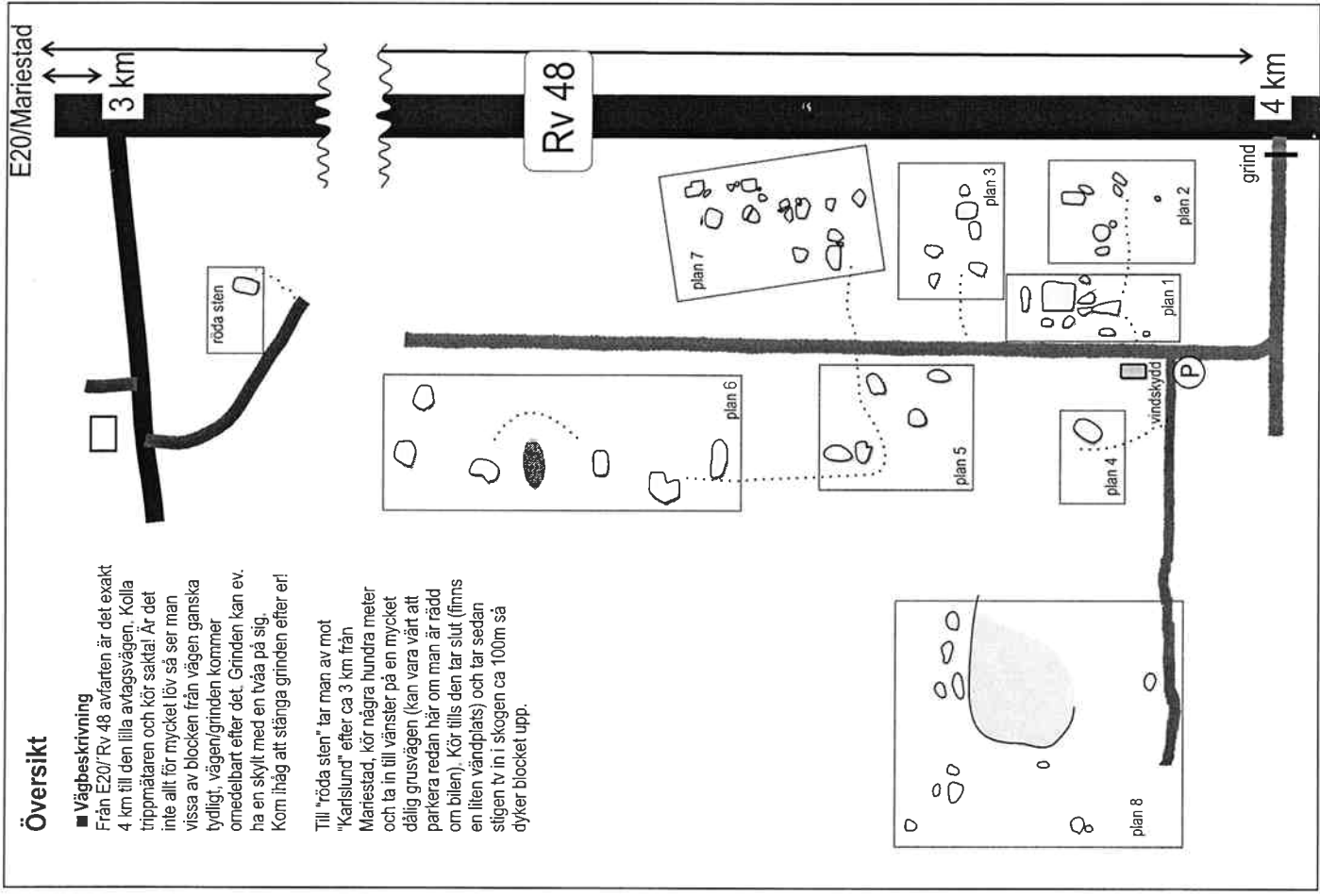
## Välkommen till Getakyrkan - bouldering på västgötaslätten!

- **Vad**  
Getakyrkan är ett nyutvecklat boulderområde nära Mariestad av högsta klass. Området består av ett antal fristående block mellan 1-70m. Klippkvallien är superb och landingarna oftast utmärkta (fast en crashpad eller två är som alltid att rekommendera)
- **Var**  
Området ligger hyfsat väi synligt längst med riksväg 48 som går mellan Mariestad och Skövde. Från Mariestad är det ca. 4 km.
- **När**  
Våren är bäst, på sommaren kan det vara väl varmt.  
**Från och med hösten 2000 har det införts ett förbud att klättra i Getakyrkan mellan 1 september till och med 31 januari.** Skälen är att jakt pågår mer eller mindre regelbundet under höst och vinter, och då kan det vara farligt att vistas där ute, samt att det vilda inte får störas under denna tid.
- **Camping**  
Camping är förbjuden på området men Mariestad i närheten har en helt OK camping.
- **Historia**  
Trots att Getakyrkan ligger synligt från vägen mellan Mariestad och Skövde och att klättrare i vissa fall dagligen har passerat förbi var det inte förrän Simon Jonegård och Sven-Johan Dahlstrand, på grund av accessproblem vid ett annat boulderområde, gav sig ut på slenjakt som utvecklingen tog fart. Efter samtal med en synnerligen trevlig markägare fick de reda på att området kallas Getakyrkan i folkmun. Under våren och sommaren 1999 använde de två, med hjälp av Mats Persson och Rasta-Magnus Andersson, massor med tid på att borsta fram problem efter problem. I dag finns det strax över 200 problem.
- **Gradering**  
Grader enligt Fontainebleauskalan, traverser enligt "traversgrad"
- **Karta**



## Översikt

- **Vägbeskrivning**  
Från E20/Rv 48 avfarten är det exakt 4 km till den lilla avfartsvägen. Kolla trippmätaren och kör saktai. Är det inte allt för mycket löv så ser man vissa av blocken från vägen ganska tydligt. vägen/grinden kommer omedelbart efter det. Grinden kan ev. ha en skylt med en två på sig.  
Kom ihåg att stänga grinden efter er!
- Till "röda sten" tar man av mot "Karlslund" efter ca 3 km från Mariestad, kör några hundra meter och ta in till vänster på en mycket dålig grusvägen (kan vara värt att parkera redan här om man är rädd om bilen). Kör tills den tar slut (fäms en liten värdplats) och tar sedan sligen tv in i skogen ca 100m så dyker blocket upp.



## Plan 1

### Ljudeffektsblocket

- Smack, 5, sittstart (utan areten 6b)

### Grävingsblocket

- Blockerad grävling, ?, grepp lossat...
- Badger, 6a+, slabb som givetvis är svårare än vad den ser ut att vara.
- Meles meles, 5+, den tydliga areten, vänster sida
- Meles meles, 6c+, den tydliga areten, endast höger sida
- Meles meles, 7a, sittstart
- Meles meles, 7a+, sittstart, som ovan men gli upp på höger sida (långberoende)
- Grävingsgryta, 5+
- 73 kg grävling 6a/b, känsligt en-moves problem tv om trädet
- Mäurä, 6c, höger om trädet, sittstart

### Jamaicablocket

- Raster, 6c+, sittstart
- Rastaman, 2+

### Kubablocket

- Cuba Cola, 5
- Utan namn, 3+
- Gräsbukten, 5-
- Svennes underbara fotteknik, 6b, starta footless med händera på läppen.

### Americanablocket

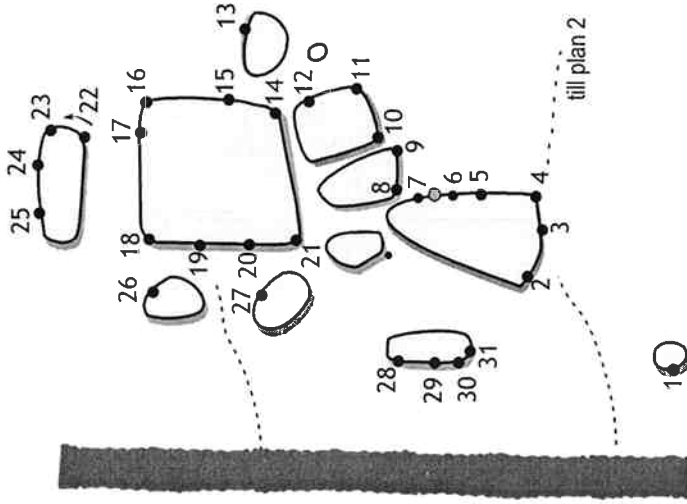
- Land of promises, 5 sittstart, ej v. arete
- Statue of liberty, 5, en riktig highball
- Pitbull, 6c+, start på lilla vassa listen. Grepp lossat, samma grad?
- Geronimo, 7a, sittstart, sluta med fötterna på hyllan. Brant!
- Seven, 6c+, Fortsättning på ovanstående, kräver många crashpads...
- American psycho, 6c+, lågstart, läcker arete
- Marshmallowman, 3+
- Jellywoman, 4
- Miami, 3+

### Välblocket

- Välflask, 4+
- Vallet och kvalet, 5+/6a
- Välhal, 6a, kan göras betydligt enklare med en hoppstart...
- Knölvälen, 5-
- Pressstest, 5
- Feel the pressure, 5

### Mantelblocket

- Ganget är det godaste, 7a, upp och mantla (långberoende)
- Alakungen, 6c/7a, gå snett uppåt höger
- Vin, Kvinnor och sång, 6c, Hoppstart. Mantla över åsen.
- Maeve the Rave, 7a, start med v hand i undercling i överhänget och h hand på åsen på slabbisidan. Avsluta med ovanstående.



## Plan 2

### Maffiablocken

- La Maffia, 5+, start nere till v. areten upp.
- Gudfadern, 5+/6a
- AI Capone, 6b/6c
- Gangsterkeps, 6a, stående start på lilla stenen

### Sköldpaddeblocket

- Skalman, 6a
- Sköldpaddekäffen, 7a, Sittstart, Klassiker
- TurtelVax, 5, Snett upp till vänster från de tydliga startgreppen

### Palindromblocket

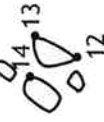
- Topspot, 6a, Lite rakt-på-sak-kiättring som omväxling. Ta areten till toppen
- Hippih, 6b+, sittstart till ovanstående
- Hoppoh, 6c+, som ovan men utslut fostegen ute till höger.

### IT-blocket

- Pullup, 6a, Till höger om Topspot
- Live evil 6a, utsteg till v. 6b
- O stone be not so 3-, Kan också göras utanhänderna för skojs skull

### Sprickblocket

- Terminator, 7a, start med hh i sprickan och vh på sidocrimpen tv
- Destroyer, 7a, sittstart
- Karlssons klister, 6c (långberoende)
- Glid, 4+
- För glatta livet, 5
- 22 ? 6a
- Pressstöp, 6a/6b, sittstart vid areten



## Plan 3

### Simonblocket

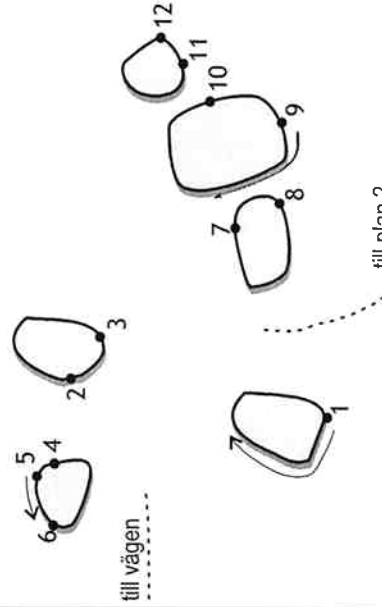
- Simons travers, 7a(t), Jerrys travers fast i Västergötland!
- Lite till vänster på traversen Simons sittande
- 5- och stående 4+

### Blocket utan namn

- Utan namn 5-
- Enkel 3
- 4 ?
- Linus travers 5
- 6 ?

### Snusblocket

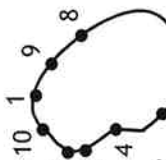
- Fint som snus, 5+, knästående utan areten
- Eitan, 2+, kan göras utan händer
- En midsommarmatts dröm, ?
- Karmen 5
- Dra möra i mös, ?
- Cila, ?



### Plan 4

#### Getablocket

- 1 Bergseten 5+, start sittande avsluta med catch till vänster. Var rakt upp "Geffet" 6a
- 2 Barbapappa, 6b, start som led 3 sen vänster upp 3?, 5
- 4 Rampen, 5-
- 5 Härdrockshänder, 6c, sittande start.
- 6 Bocken, 5, föl areten tv upp
- 7 Glenn Killing, 4, utan areten
- 8 Skånsk Sushi, 6c+, starta vid kristallbanden och traversera sedan höger till "Bergseten" utan att använda toppkanten
- 9 Boråsaren, 6b (6c om man undviker slutgreppen på "Bergseten"?)
- 10 Deliverance, 7a, skölden rakt upp (längderoende)
- 11 Jet, 5, Sittstart, greppa areten och gå rakt upp



till vägen/parkeringen

till plan 6

### Plan 5

- 1 Titanic, 6a, traversera runt hömet till den tydliga "skålen" och manila.

#### Myggblocket

- 2 En död mygga är en bra mygga, 5-, 5
- 3 Myggan Eriksson, 6a+, start på tydlig list sedan snett åt vänster
- 4 Stora söten, 6c, sittstart

#### Skotablocket

- 5 Greppet direkt, 4
- 6 Octavia, 6b, sittstart
- 7 projekt
- 8 Skoda 2000, 6b, sittstart
- 9 La triceps move, 6a, travers
- 10 Enblocket
- 11 Rabies, 6a, travers
- 12 Dunderklumpen, 6b, sittstart
- 12 En, 3+
- 13 Enen, 4, travers

#### Bokstavsblocket

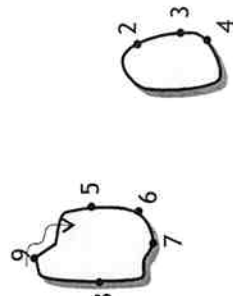
- 14 Z-leden, 4+, sittstart
- 15 A-laget, 5-, sittstart
- 16 Läppen, 5-, sittstart

#### Borta i bakblocket

- 17 Bakgården, 6b+, sittstart på dubbelvikt pad



till vägen



### Plan 6

#### Härda blocket

- 1 Walk on the wild side, 5, sittstart
- 2 Hörmannel, 5+/6a
- 3 Barnatro, 7c, Gelaykykan svåraste problem, sittstart, dynamiskt mellan små grepp.
- 4 Likligheten är en form, 5, sittstart
- 5 projekt

#### Korsblocket

- 6 Stora korset, 6b+, start sittande på de små greppen

#### Myrjaksblocket

- 7 Lucky bear, 7a, sittstart
- 8 Kind of blue, 5, sittstart på areten
- 9 Grumpf, 6b, sittstart
- 10 Slabb, 5
- 11 Gökboet, 6a, sittstart th om trädet

#### Roverblocket

- 12 Kniviga linjen, 5, sittstart
- 13 V, 6b, sittstart
- 14 Mantelmyran, 5, upp över åsen
- 15 Wild rover, 6b+, krimpig catch
- 15b Rallarsving, 6c, sittstart till ovanstående
- 16 la Berezina, 6b, slopigt, fränt problem, följ kanten upp
- 16b la Balance, 7a, som ovanstående men gå rakt upp på slabben och undvik således de stora greppen upp till vänster

#### Fisblocket

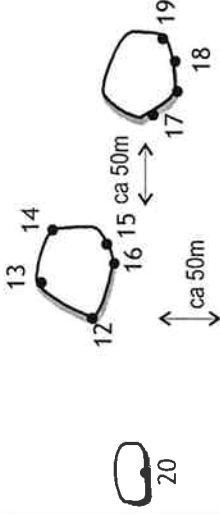
- 17 Rävkas, 5, sittstart
- 18 På fisens mosse, 6b
- 19 Smearbågen, 6a+, strax v. om areten

#### Takblocket

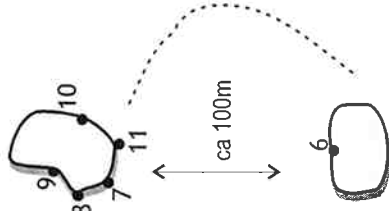
- 20 Pusher, 6a, sittstart under det lilla taket

#### Sälblocket

- 21 Slopey, 4, sittstart
- 22 Skaggy, lång skiflig enformig travers till...
- 23 Tröspriset, 5, sittligstart på läppen



ca 50m



ca 100m



till Plan 5

## Plan 7

### Fettblocket

- 1 Fettslim, 6c, sittsstart (endaast sprickan; projekt)
- 2 Feltlag, 5-, sittsstart starta i stora underclinget
- 3 Roll över fethoven, 4+, sittsstart, start på crimparna under kristallen
- 4 Någonling med fett, 6a, sittsstart (6b+)

### Kristallblocket

- 5 Kristallen den fina, 5+ sittsstart
- 6 Groin, 6c+, sittsstart, starta i det v-formade greppet upp sedan i grooven
- 7 Det bidde en tumme, 6b+, sittsstart

### Akvarellblocket

- 8 Akvarell 5, slabben undvik kanterna
- 9 Picasso, 5+/6a, sittsstart starta på långa crimplisten

### Tigerblocket

- 10 Dragster 6a/b, sittsstart skivan upp

### Smörblocket

- 11 Trångt tiger, 6c, sittsstart undvik kanten

### Klämtblocket

- 12 Lätt & Lagom, 4, handla och mantla

### Klämtblocket

- 14 Ravinleden, 6c+, sittsstart
- 14 Konstnär att klämma en finne, 6a, starta i tydliga juggen och sedan upp

### 15 Hasses sega gubbar, 5-, sittsstart undvik kanterna

### Reachblocket

- 16 Transitions, 5, start med händera på tydliga hyllan och upp
- 17 Reach, 5+, crimparna i laket fötterna på stenen och sedan snett upp till höger
- 18 Simons häng ?

### Kongo-Lasse blocket

- 19 Ah håll käft, 4

### Tättintillblocket

- 20 En rät och en avig, 6c+, sittsstart

### 21 Kråkspark, 4+, sittsstart areten upp

### 22 Tigerkaka, 6b, sittsstart

### Kalashblocket

- 23 Kalaskula, 5, sittsstart starta på tydliga greppen

### Fontanelblocket

- 24 Fontanelen, 7a, starta stående i hålet på de små crimparna undvik kanten snett upp åt vänster
- 25 Lobotomi, 6b, sittsstart, upp och mantla

### Slangblocket

- 26 Arshol, 3+, sittsstart starta i grooven till höger om överhänget
- 27 Foggedaboudit, 6a, sittsstart areten ingår ej
- 28 Fokt, 3+, sittsstart sprickan

### Bröstblocket

- 29 Bröst, 7a+, sittsstart, areten
- 30 Hångbröst, 6a+, starta på "brösten"
- 31 Pitt, 6a, upp över åsen
- 32 Högsparning, 6c, sittsstart starta på stora listen
- 33 Lågsparning, 5+/6a, sittsstart v. stenen. Följ kanten,
- 34 Megabonus, 6c+, sittsstart starta där slabben är som lägst, traversera kanten till vänster och avsluta med Bonus
- 35 Shiva, 6c?, start som Megabonus men gå rakt upp på slabben. Grepp lossat, grad osäker...

- 36 Silikon, 7a, starta sittande med v. hand på Bonus startgrepp och h. på sidogrepp. Gå rakt upp på slabben. Undvik startgreppen på "Megabonus"

- 37 Bonus, 5+?, sittsstart starta på stora greppet i överhänget och gå sedan snett upp åt vänster över åsen.

- 38 Twist, 5+?, sittsstart starta till vänster, om stenen fötterna i överhänget

- 39 Nipples, 5-, rakt upp

### Gröna blocket

- 40 Silde, 5-, sittsstart areten upp
- 41 Fjollträsk, 6b, sittsstart
- 42 Green Day, 5+, sittsstart
- 43 Ihopknökad, 6b+, sittsstart diedern vänster vägg ingår ej
- 44 Little Big Man, 6b, sittsstart, starta på crimp/sidogrepp areten ingår ej.

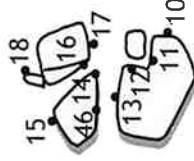

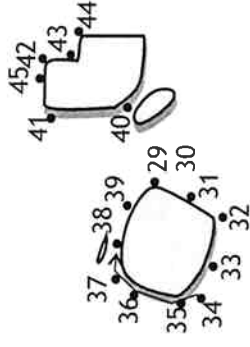
### 45 Kramgo bulle, 6b/6c, sittsstart, armarna omkring areten

### Stora blocket

- 47 Jätteslabbet, 4, rakt upp för slabbet (sittsstart 6c)

### Avsidesblocket

- 48 Mot alla odds, 6c, sittsstart med händera på läppen



**Plan 8**

**Hårdrockstenarna**

- 1 Trubbel, 6b, sittstart, vh upp och hh nere
- 2 Stayout out of trouble, 4, sittstart
- 3 Bridge over troubled water, 5+/6a, start som ovanstående och gå sedan vänster och avsluta med nr 1
- 4 Hängel-dangel-vidda, 6a, sittstart och travers sedan längs läppen åt vänster och avsluta sittande (!)
- 5 Poundcake, 6a, låg sittstart
- 6 Fight fire with fire, 6c, sittstart
- 7 Ride the lightning, 6b, sittstart
- 8 6c, som ovan men lågsittstart med båda händerna i stora juggen
- 9 Hellbanger, 5, sittstart
- 10 Tractor, 6b+, start med hh högt upp på en crimp och vh nere på pinch. Gå upp på andra sidan trådet (!)
- 10b Crop Circle, 6c, start med vh på crimpen däruppe och hh långt ner i ett undercling. Gå rakt upp, ej ut till v.
- 11 Call of Chuluu, ? sittstart
- 12 Escape, 5+, sittstart i vänstra hörnet och travers sedan h och gå upp.

till parkeringen

**Vresblocket**

- 13 Verdamm!, 6a+, sittstart med händerna i den horisontella sprickan vid läppen och gå upp åt vänster.
- 14 pissed, 6b, start som 13 men gå upp till höger

**Stjärnornas krig**

- 15 Darth Vader, 4, sittstart
- 16 Chewbacca, 5+/6a, start som ovan men undvik höger arele.
- 17 Gubben i lädan, 6b, sittstart nere i hålet
- 18 Jedins återkomst, 4, sittstart
- 19 Thåström, 6a+, sittstart med båda händerna på slopern på läppen
- 20 Kastråtsångaren, 6c, sittstart

**Röda sten**

- 1 Våg 48, 5+, slabben, lite taskig landning
- 2 Ska vi hångla, 6a+, travers
- 3 Bevingad, 6b
- 4 Kamsa, 6a+, sittstart
- 5 Joff, 5+, stående start, sittstart = projekt
- 6 Love at first sight, 4
- 7 Bossanova, 5-, sittstart
- 8 Fisfull of steel, projekt
- 9 Rocher de Ecrin, 6a+, sittstart

till vägen

## Kom ihåg!

Från och med hösten 2000 har det införts ett förbud att klättra i Getakyrkan mellan 1 september till och med 31 januari. Respektera detta!

Topos/Kartor: Jug/Stefan Norman  
 Text/Problembeskrivning: Jug/Mats Persson/Magnus Andersson/Simon Jonegård  
 Denna guide är Copyright Jug 2001 och får under inga omständigheter säljas eller användas i kommersiella syften.  
 Kontakt med de som utvecklar Getakyrkan: [billingsklatterklubb@telia.com](mailto:billingsklatterklubb@telia.com)  
 För uppdateringar av denna guide se [www.jug.nu/omraden/getakyrkan/](http://www.jug.nu/omraden/getakyrkan/)