

Bouldering på Kinnekulle camping

Mats Persson, 2011-05-28, version 2

Området Kinnekulle camping är ett litet och trevligt boulderområde med förhållandevis låga boulderproblem, men på sandstensblock!

Kombinationen grovkornig sandsten och boulders i skugga större delen av dagen gör att det går alldeles utmärkt att klättra här även under sommaren, friktionen är god. Blocken ligger alldeles vid Vänern på en stenig strandremsa mitt emot campingområdet, det finns goda badmöjligheter och en kiosk i närheten. Med andra ord ett perfekt ställe för hela familjen!



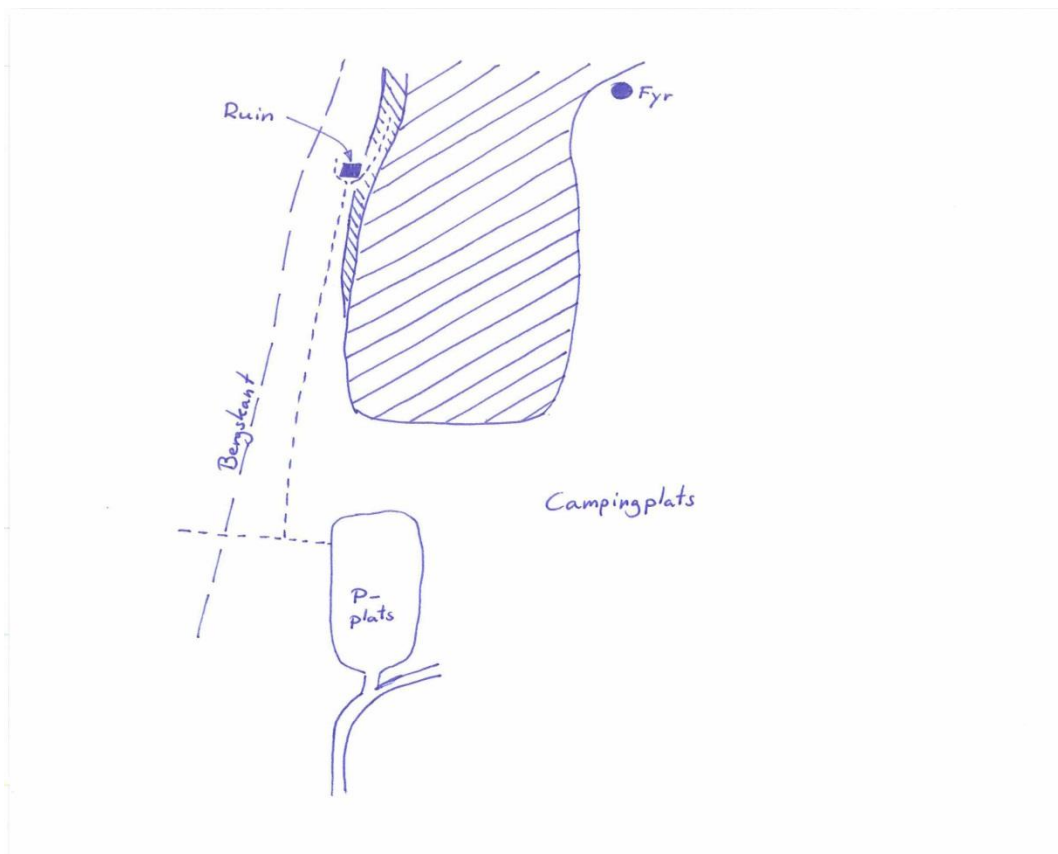
Historiskt sett har vi haft en hel del accessproblem i Skaraborg. För att vi skall undvika vidare problem är det viktigt att vi sköter oss ute bland blocken och håller en låg profil, i synnerhet på ett område som Kinnekulle camping med campinggäster alldeles runt hörnet. Några regler:

- Håll en låg profil och städa upp efter dig.
- Borsta bort kritmarkeringar – sådana retar upp vanligt folk samt bouldrare som vill göra onsight/flash-bestigningar.
- Pof är naturligtvis förbjudet.
- Chipping är naturligtvis också förbjudet.

De flesta av problemen är orepeterade i skrivande stund, så graderna är osäkra. Vi har olika förutsättningar som klättrare vilket gör att graderna i föraren kan uppfattas något skiftande. Problemen är graderade i Fontainbleau-skalan utan någon åtskillnad mellan rakt-upp-problem och traverser.

Hur hittar du dit?

Boulderingen på Kinnekulle Camping ligger utanför Hällekis samhälle vid Vänerns kust. Kör till campingens parkeringsplats och parkera. Följ den diskreta stigen ut mot vänstra kustremsan av viken (campingen ligger på högra sidan). När du kommer fram till en låg ruin, vik av till höger ut på stenstranden. Följ stranden framåt så hittar du blocken.



Problemen

Några förkortningar som används i problembeskrivningarna:

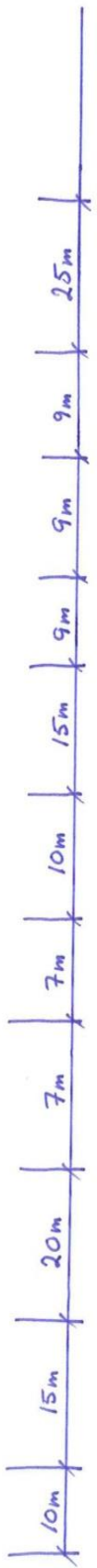
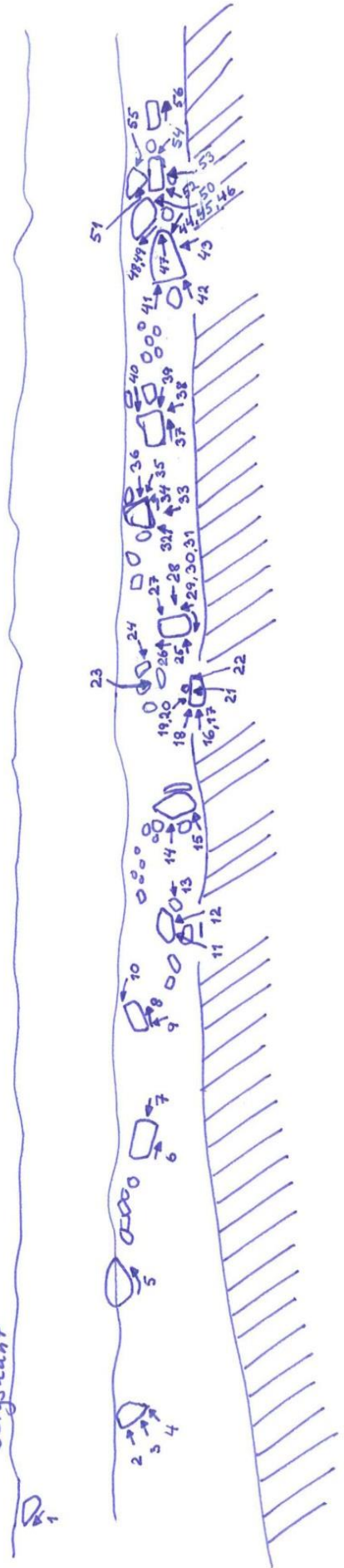
- ss = sittstart
- hh = höger hand
- vh = vänster hand
- th = till höger
- tv = till vänster

1. **Skruvtving**, 6c/7a, ss. Start på bra grepp långt ner på takets högra arête. Toppa ut där taket är som högst.
2. **Nr. 1**, 7a, ss.
3. **Först ut**, 6c+, ss.
4. **Första lätta leden**, 4, ss. Arêten upp.
5. **Mjäll**, 6b+ eller 6c, ss. Start vid stora hyllan och traversera sedan th och avsluta vid höger arête. Toppkanten ingår ej.
6. **Pumpnickel**, 6b, ss. Travers från vänster arête runt hörnet till höger arête.
7. **Dvärgpower**, 5c, ss. Start på crimper mitt på väggen.
8. **Lone Ranger**, 5c, ss. Start vid vänster arête och traversera th runt och upp vid "Fire".
9. **Lilla överhänget**, 6b, ss. Start med vh i undercling och hh på tvåfingerscrimp. Vänster arête ingår ej.
10. **Fire**, ?, ss. Barnled
11. **Vindskydd**, 5c eller 6a, ss.
12. **Livskvalitet**, 7a+ eller 7b, ss.

13. **Delikat**, 6c+, ss. Start på hyllan tv om överhänget. Klättra upp längs den överhängande arêten.
14. **Ryggproblem**, 6b, ss. Start på läppen.
15. **Liggplats**, 6b+, ss. Start på crimper i överhänget.
16. **Isprinsen**, 6b, ss. Start på crimplist och klättra upp tv.
17. **Isprinsessan**, 5c/6a, ss.
18. **Vattenarêten**, 5b, ss.
19. **Curry dip**, 5a. Arêten ingår ej.
20. **Om de bara visste...**, 7a+, ss. Sittstart till "Curry dip".
21. **Barbeque**, ?, Start på stenen och upp på svaet. Barnled.
22. **Kluck, kluck**, 6b+, ss. Start på listen.
23. **Överraskning!**, 6b, ss. Start på crimpers i överhänget och gå sedan rakt upp.
24. **Hyllvärmaren**, 6a, ss. Start på hyllan nere på arêten och följ sedan arêten upp.
25. **Lotus**, 6b, ss.
26. **Den lytte leder den blinde**, 7b+, ss. Start långt ner med hh i stora hålet på svasidan och vh i crimpigt undercling/sidogrepp i överhänget.
27. **Adams led**, 5c, ss. Start på grepp runt skivan.
28. **Valvet**, 6a, ss. Start i undercling.
29. **Uppvärmningen**, 4, ss. Hangla th och toppa ut vid höger arête.
30. **Låt den rätte komma in**, 7b, ss. Starta (i princip liggande) på "sicksack"-hyllorna tv om valvet och traversera lågt th in i "Valvet" och sedan upp.
31. **Big Mac**, 6c+, ss. Start på crimper på höger sida om överhängets högra arête. Traversera tv och upp vid "Lotus".
32. **Smal passage**, 6b+, ss. Kruxet är att undvika slå i blocket bredvid.
33. **Statsskick**, 6b+, ss. Start på listen mitt på väggen.
34. **Vänsterprassel**, 6c+, ss. Start på listen mitt på väggen, sedan th och upp.
35. **En snygging på hörnet**, 6b, ss.
36. **Silverhannen**, 6c, ss.
37. **Den oändliga historien**, 7c, ss. Start på arêten tv och traversera sedan mitt på väggen th till crimpiga underclinget och sedan rakt upp ovanför underclinget med vh.
38. **Gordon Bennet**, 7a+, ss. Start tv om arêten
39. **Blåbärspaj**, 6a, ss. Start på nedersta listen mitten på väggen.
40. **Blåbärsmuffin**, 5a, ss. Start mitt på väggen /arêten och upp. Sittstart för vuxna och ståstart för barn.
41. **Jam session**, 6b, ss.
42. **Knivskarp blick**, 7a, ss. Låg crimpstart.
43. **Vattenlinjen**, 7a+. Start på listen mitt på väggen.
44. **Laser**, 6a, ss. Följ höger arête upp.
45. **Plasma**, 6c, ss. Endast greppen under/tv om högerarêten ingår. Toppa ut i klykan uppe vid trådet.
46. **Big Tasty**, 6b+, ss. Start i det svarta hålet vid vänster arête. Traversera th och avsluta med "Mantel session".
47. **Mantel session**, 5c, ss.

48. **Krabbgång**, 6c, ss. Start på bra grepp th på överkanten och hangla tv till arête/ryggen och sedan upp.
49. **Chilli Crab**, 7a eller 7a+, ss. Som "Krabbgång", men starta på crimpers i överhänget.
50. **En dag vid stranden**, 6a, ss. Start på hyllan nere vid läppen, i princip liggstart.
51. **Kantelmantel**, 5c, ss. Upp och mantla.
52. **Brad Pitt**, 6a+, ss. Start på sloperhyllan.
53. **Lugnt och fint**, 5b. Start i stora underclinget.
54. **Crimp cramp**, 6b+, ss. Start på crimpers.
55. **Gast**, 4, ss.
56. **Ergonomi**, 5c, ss. Start vid vänster arête och hangla th runt höger arête och sedan upp.
57. **This is difficult**, 5c, ss.
58. **Lillebror**, 6a+, ss. Start vid vänster kant och hangla th arête och sedan upp.
59. **Beach 2011**, 6b, ss. Start med händerna på varsin sida om arêten.
60. **Storebror**, 7b, ss. Start på slopers längst bort tv vid hangelns vänstra arête och fortsätt th runt h arête och upp vid "This is easy", vid trädet.
61. **This is easy**, 4, ss. Start vid höger arête.
62. **Mattekluring**, 7a+, ss. Start i diedern och traversera lågt tv arête och sedan upp.
63. **Kritstreck**, 5b, ss. Start i diedern.
64. **Krita**, 5c, ss. Start i diedern och sedan hangla tv arête och upp.
65. **Knoppmantel**, 4, ss.
66. **Midsommarkransen**, 6c. Start vid diedern och hangla tv och upp vid vänstra arêten.
67. **Ner och upp**, 6b, ss. Start på stora hyllan.
68. **No country for young men**, 7c, ss. Start på de två innersta crimplisterna (formar ett v) i diedertaket. Fötterna på väggen mitt emot. Avsluta med "Ner och upp".
69. **The Story of the Third World**, 7b+ eller 7c, ss. Start som "No country for young men" men klättra istället ut genom diedertaket och avsluta med "Magnus problem".
70. **Operation San Lorenzo**, 7a+, ss. Start på listerna längst ut i taket (diedern) och sedan upp via "Ner och upp".
71. **Gällivarehång**, 6a, ss. Arêten strax tv om den utkommande takdiedern.
72. **Magnus problem**, 4, ss. Start vid höger arête, strax th om utkommande takdiedern.
73. **Stöten**, 7a+, ss. Start på stort grepp.
74. **Honewell**, 6c+, ss. Start på stora lutande slopern. Traversera mitt på väggen th runt hörnet och mantla upp vid arêten i hörnet. Detta är blocket med en massa småhål, som en vaxkaka i en bikupa.
75. **Ottawa**, 4, ss.
76. **Delhi Dare Devils**, 6c, ss. Start i hörnet och traversera mitt på väggen th runt hörnet och mantla upp på plattan där de små träden växer.
77. **Närkontakt av sjätte graden**, 6c, ss. Arêten ingår ej.
78. **Nära slutet...**, 7a+, ss.
79. **Varma vindar i Delhi**, 5+, ss. Arêten upp.
80. **En natt i Chennai**, 6a+, ss. Start på högra sidan om arêten med händerna på sidogreppet långt ner tv om arêten.
81. **Stötesten**, 6c+, ss. Start i sidogreppet (långt ner).
82. **Way out west**, 6c+, ss. Start på listerna mitt på väggen och gå rakt upp.

Bergskant



Bengkokant

